

おうちでママと飲んで話せる！？津軽オンラインスナックの楽しみ方



新型コロナウイルス感染拡大防止による外出自粛も緩和され、「新しい生活様式」を取り入れて少しずつ日常を取り戻そうとしている青森県。弘前市・鍛冶町にあるスナックの多くは、アルコール消毒や店内換気、スタッフの体調管理などできる限りの感染予防対策を講じて営業をしています。しかしながら、今後いつ第二波が訪れるかもわかりませんし、「お店に通うのはもうちょっと先かな…」と感じている人もいるのではないのでしょうか。

そんな人におすすめなのが、新サービスの「津軽オンラインスナック」。おうちにいながら、行きつけのスナックのママとお酒や会話を楽しめちゃうという今の時代ならではのサービスですが、実際のやり方や雰囲気、システムや価格なども気になるところ。ということで、編集部が実際にオンラインスナックを体験してみました！

【目次】

- 「津軽オンラインスナック」とは？
- 「津軽オンラインスナック」につないでみよう
- 「津軽オンラインスナック」の楽しみ方
- 「津軽オンラインスナック」でのお会計
- 「津軽オンラインスナック」での注意点

■「津軽オンラインスナック」とは？

津軽オンラインスナックは、いつも通っているスナックに行きたくても行けない人のために生まれたインターネットサービス。おうちにいながら行きつけのスナックとつながり、離れていてもママやキャストに会って一緒にお酒を飲んだり、会話を楽しむことができます。友達と一緒にお酒を楽しむ「オンライン飲み会」のスナック版だと思っていただければ、少しはイメージしやすいのでは。

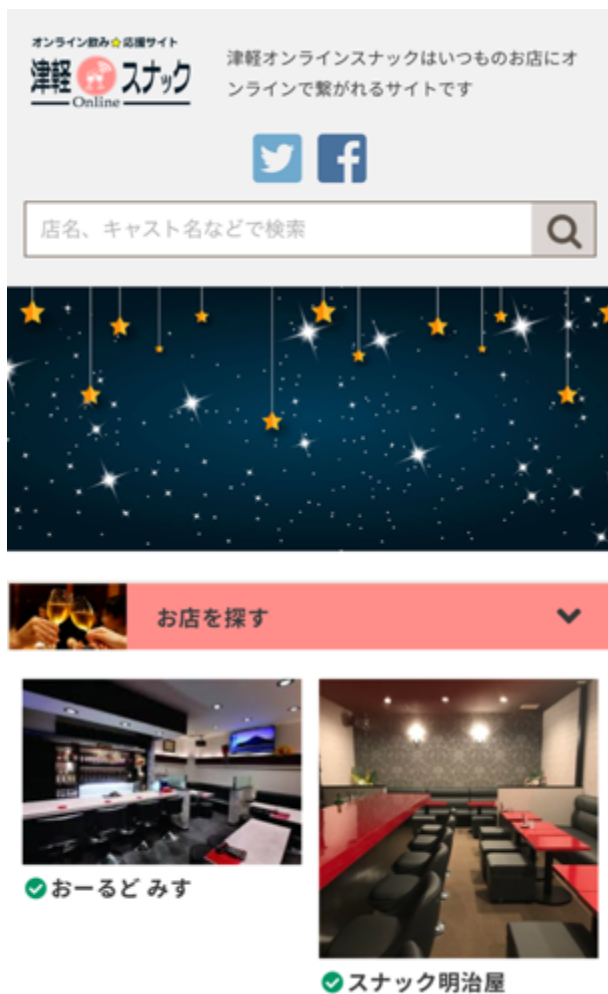


利用はとても簡単で、スマホかパソコンがあればすぐに始められます。もちろんネット回線も必要ですが、Wi-Fi環境で利用することを強くおすすめします。というのも長時間オンライン接続することが想定されるため、毎月使用量が決まっているスマホのモバイルデータ通信を使うとあっという間に容量制限に達してしまうことも…。せっかくの楽しい時間をストレスなく過ごすために、快適なネット環境を用意しましょう。そして、お気に入りのお酒とおつまみを用意するのも忘れずに。

■「津軽オンラインスナック」につないでみよう

準備が整ったところで、早速やってみましょう。まずは、「津軽オンラインスナック」のホームページにアクセスします。Yahoo!や Google で名前を検索すれば出てきますし、下の URL を直接入力してもアクセスできます。

<https://tsugaru-snack.online/>



こんな感じのトップ画面が出てきます。このサイトでは「津軽オンラインスナック」に加盟しているお店が表示されていて、お店やママまたはキャストの名前から探すこともできます。どんなお店やキャストが登録されているのか覗いてみるだけでも面白そうです。

お店を探す




✓おーどみす




✓スナック明治屋

お店一覧へ

キャストを探す



✓
スナック明治屋



✓
スナック明治屋

ちなみにお店やキャストの名前の横にチェックマークがついていますが、これは「受付中」を意味しています。オンラインスナックは相手あってのサービスですので、営業時間外やお店の事情でできないときはオフラインになっていることも。また、営業時間はお店と異なる場合もありますので、事前に店舗ページで受付時間を確認しておきましょう。

【料金】

- ・オンライン料金：1,000円/30分
- ・（チップ）ドリンク：500円/1杯
- ・（チップ）ママにドリンク：1,000円/1杯

#30分未満でも30分単位でのご利用となります。

#上記料金以外の名目でのご請求はありません。

#「チップ」はオーダー頂いた場合のみ課金となります。

#お支払い方法はPayPayもしくは請求書でのお支払いのいずれかとなります。

#スマホ、PC等の通信費はお客様のご負担となります。

【受付時間】

- ・平日 18:30～23:30



店舗ページに行くと、料金について記載がありました。津軽オンラインスナックの料金は、基本的にはオンラインを接続した時間とチップで加算されて合計金額が決まる仕組みです。「おーど みす」さんの場合、オンライン接続30分ごとに1,000円、チップとしてドリンク一杯500円（ママにドリンクの場合は一杯1,000円）、といった料金テーブルになっています（掲載時）。お店の料金システムとはまた異なりますので、事前に確認するようにしましょう。

おーるどみす (スナック)

[> 戻る](#)



お店の自己紹介

見てくれてありがとうございます♪


気になった方はお気軽に入室してみてください。
い。



また、受付時間の案内についても説明が書いてあります。そして受付中の場合は「オンライン入店はこちらから」というボタンがありますので、押して進みます。次に入室前に留意事項が記載されたページに移りますのでよく読み、問題なければ再び「オンライン入店はこちらから」のボタンを押します。

すると「Google Meet」というアプリが立ち上がります。このアプリを持っていない場合はダウンロード画面に遷移しますので、そのままダウンロードしてログインを完了させましょう。「Google Meet」は無料のビデオ会議アプリで、このサービスを使ってスナックとつながります。

※「Google Meet」の利用には Google アカウントが必要です。まだ持っていない人は登録（無料）から進める必要があります



参加をリクエスト

固定表示

参加するアカウント

(切り替え)

Meet にログインした状態で先ほどの「オンライン入店はこちらから」ボタンを押すと、突然自分がカメラに写ってギョッとしますが、まだはじまっていないのでご安心を。「参加をリクエスト」を押すとお店側に通知が行き、受け入れられれば配信の開始、つまり津軽オンラインスナックがスタートします。

■ 「津軽オンラインスナック」の楽しみ方



いよいよ津軽オンラインスナック実践編。ここからはお店側の様子と一緒にお届けします。今回は鍛冶町のスナック「おーんど みす」さんにご協力いただきました。白を基調とした店内は洗練された雰囲気ながら居心地がよく、1人でも気軽に立ち寄れるお店です。



初めてのオンラインスナックということで、パソコンを前にドキドキの様子
のママとキャストさん。「ちゃんとつながるかなー」と心配しながらお客さんの
オンライン来店を待ちます。



すると、このタイミングで先ほどの参加リクエストがお店側に通知。無事接続がつながると、お店側にはお客さんが、お客さん側にはお店が映ります。

「あっ、〇〇さんだー久しぶり！」 「ママ元気にしてた？」 など早速会話に華が咲いてオンラインスナックがスタート。



ちなみにお客さん側のスマホ画面には2人の姿が。画面越しは何だかちょっと照れくさいですが、やっぱり好きなお店の人たちに会えるのは嬉しいですね。



ということでまずはオンライン乾杯！お互いのスマホ・パソコンの画面にグラスを近づけますが、誤ってこぼさないようにご注意ください。



もちろん飲み物は缶ビールや缶チューハイなどでも大丈夫ですが、せっかくなのでグラスに注いで乾杯するのがおすすめ。いつもの家飲みとは違う、お店にいるような特別感を演出することが楽しむポイントです。



お菓子や焼酎などもテーブルに用意すれば、おうちが行きつけのスナックに早変わり。他にも部屋を暗くして照明をつけるなど、自分なりのアイデアでオンラインスナックを盛り上げる方法を探してみましょう。



最初はぎこちなかった会話も、気がつけばいつものようにたわいのない話で盛り上がっていました。オンラインといってもあちらの配信先はお店なので、まるでバーカウンターに座っているかのような雰囲気味わえます。

また、オンラインスナックはお店が通常営業している中で配信されるため、ママやキャストがお酒を作ったり、他のお客さんへのサービスのため画面から外れるときもあります。しかし個人的にはずっと画面を見られているとドキドキしますし、何か会話をしようと思ってしまうがちなので、堅苦しくないのは大歓迎。ママやキャストとゆる〜く会話をしながらお酒を嗜むのが、オンラインスナックを楽しむコツなのかもしれません。

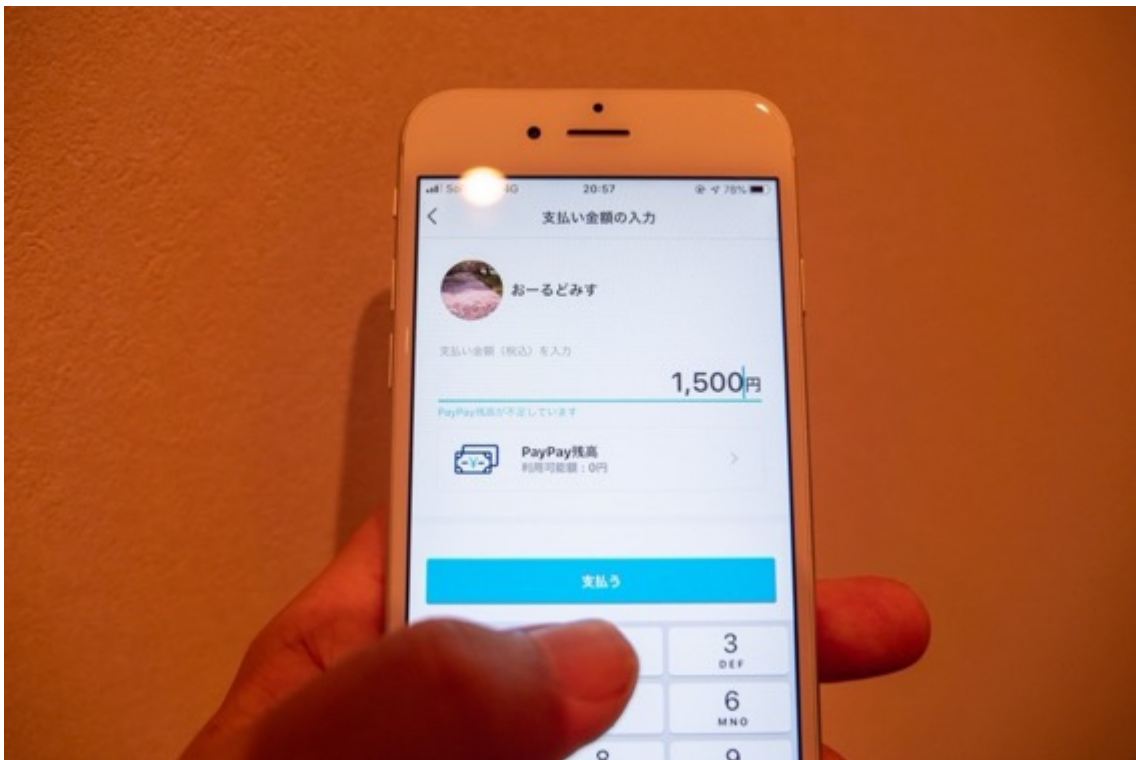
■「津軽オンラインスナック」でのお会計

オンラインスナックを楽しんだあとはお会計。お店であれば最後に現金やカードでお支払い…となりますが、オンラインスナックはスマホ決済アプリ「PayPay」を使います。



あらかじめダウンロードしておいた「PayPay」を起動し、お店のページごとに設置されているQRコードを「スキャン」で読み込み。すると、お店の支払い画面が表示されます。

※ 「PayPay」のご利用にはスマホアプリのダウンロードおよび会員登録が必要です。詳しくは [PayPay 公式サイト](#) をご覧ください



オンラインの接続時間と、チップとしてオーダーしたドリンクを足した金額が合計料金になります。ママやキャストに金額を確認して、「支払う」ボタンを押せば支払い完了。自己判断ではなく、お店から提示された金額を入力してお会計をしましょう。

※詳しくは[津軽オンラインスナック HP](#)をご確認ください

また、来店した事のあるお店の場合は請求書払いや来店時払いが選べる場合があります。お店と同じ支払い方法でお会計したい場合は、お店と相談してみましよう。

■「津軽オンラインスナック」での注意点

さて、お店でのスナックとはまた違う楽しみ方ができる津軽オンラインスナックですが、サービスを利用するにあたって注意も必要です。

・オンラインでのマナーについて

オンラインスナックはお店が通常営業している中で提供されるサービスのため、ママやキャストが画面から外れることもあります。お店の方を独占するサービスではないので、1人で喋り続けるのは遠慮しましょう。

また、ママやキャストを呼ぶ際、声が届きにくい場合もあります。大声を出すとトラブルの原因にもなりかねませんので、呼ぶ場合は手を振るなど映像でも呼びかけるようにしましょう。

・お店との信頼関係を大切に

お店側も不慣れな中、津軽オンラインスナックをはじめようとしています。配信に手間取ったり、接続環境により途中映像が粗くなるなども考えられますが、お互いで分からないところは教え合うなど、協力しながら楽しみましょう。

また、決済システムも十分ではないため、お店側と取り決めをしておかないとあとあと金銭トラブルにもなりかねません。「PayPay」で支払う場合はお店側から提示された金額をしっかりと打ち、請求書払いや現地払いをする場合にもなるべく早く支払うように努めましょう。

おうちでママと飲んで話せる「津軽オンラインスナック」。もちろん一番はお店に直接行ってママやキャストとお酒や会話を楽しむことだと思いますが、これまで通りの日常がいつ戻るかは誰もわかりません。スナックの楽しみ方のひとつとして、お店を応援するためにも一度利用してみてはいかがでしょうか？